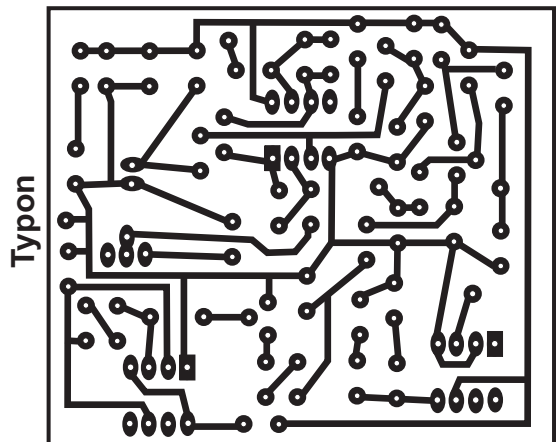
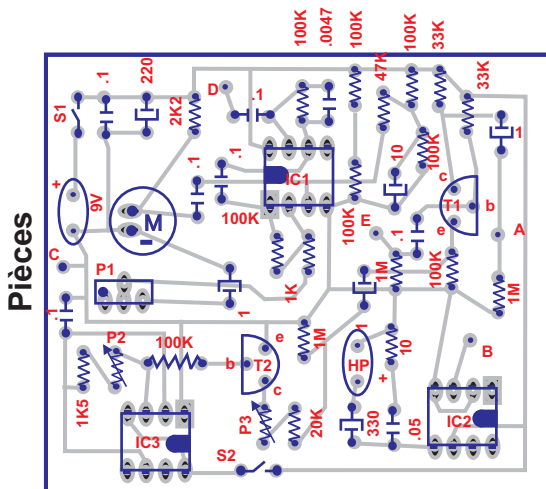
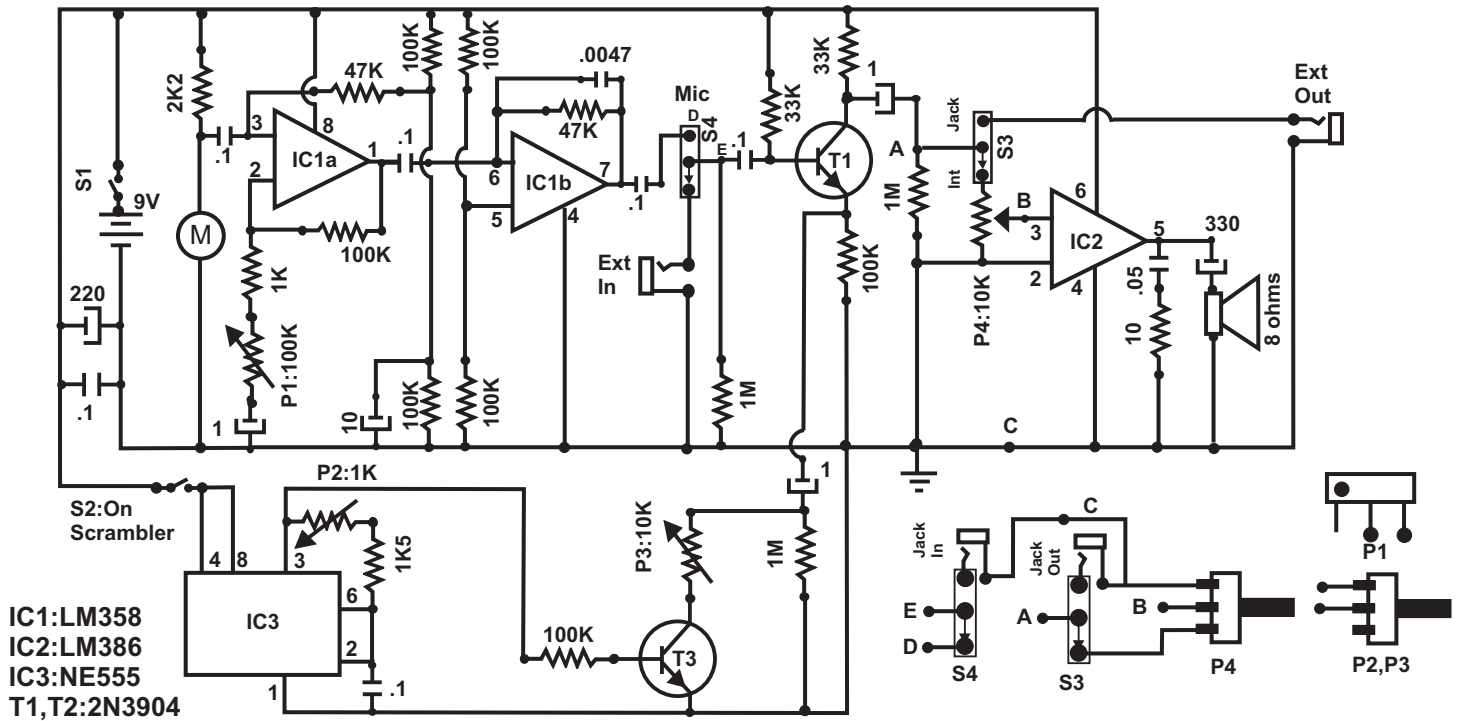


Voice scrambler

Brouillage vocal



Généralités :

Ce montage rudimentaire permet de modifier la voix humaine en attaquant l'étage mixeur avec une onde de fréquence plus élevée

Ajustement :

1. Mettre SW4 sur Microphone
2. Ouvrir SW2 pour désactiver le brouillage
2. Ajuster P1 de façon à obtenir le maximum de sortie sonore sans distorsion

Utilisation :

1. Choisir le type d'entrée (SW4), microphone ou extérieur
2. Fermer SW2 pour activer le brouillage de la voix
3. Ajuster P2 et P3 pour modifier le brouillage
 - P2 : fréquence de brouillage
 - P3 : niveau de modulation
4. Ouvrir SW2 pour la voix normale
5. SW3 détermine le type de sortie
 - Jack : pour brancher dans un amplificateur externe
 - Interne : utilise l'amplificateur interne